

RECUPERATION DE FICHER ENREGISTRE SUR LA FREE HD

Il suffit d'un logiciel en freeware: fillezila

Pour le télécharger cliquez sur ce lien : <http://filezilla-project.org/download.php?type=client>

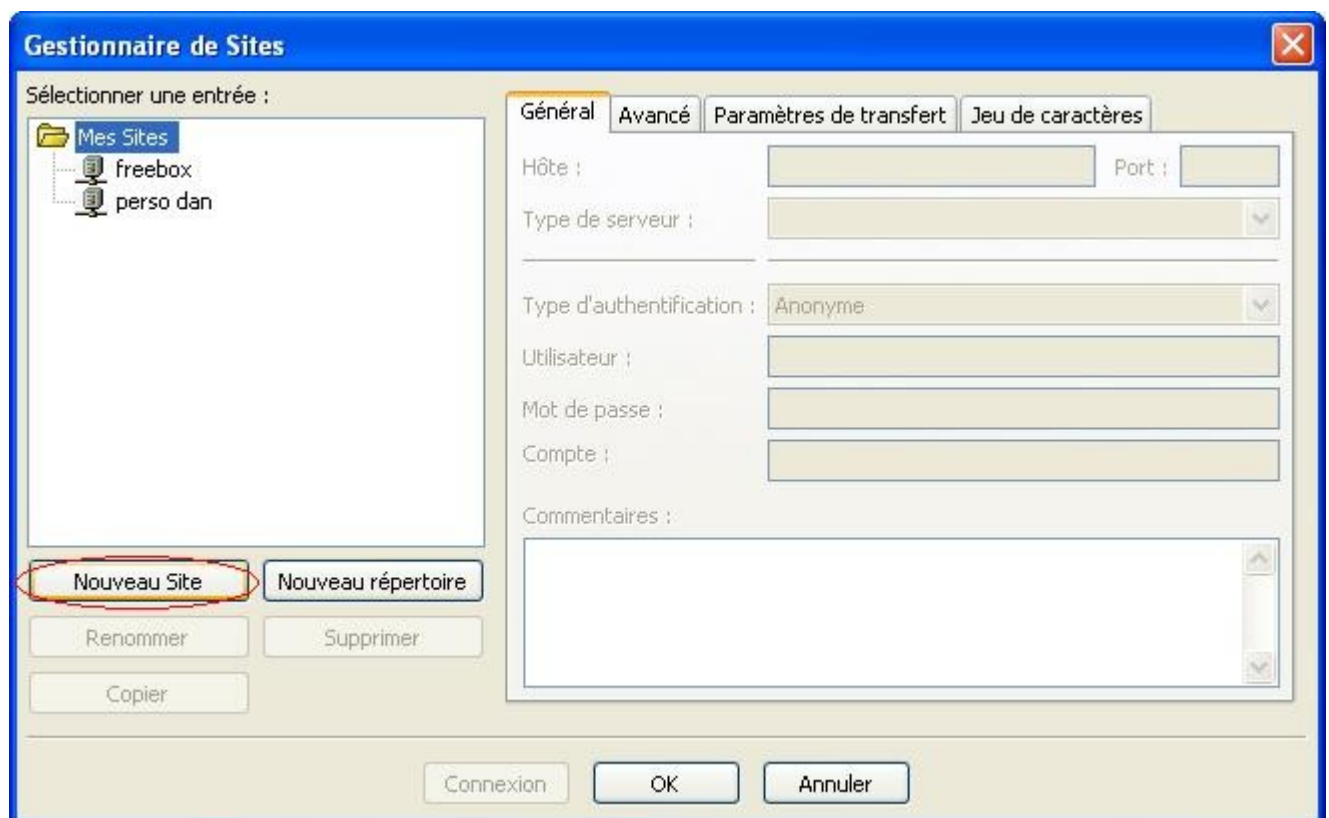
L'installation ne pose pas de problèmes....

Démarrez FileZilla.

Dans la fenêtre qui s'affiche, cliquez sur l'icône en haut à gauche.



Une nouvelle fenêtre s'affiche.

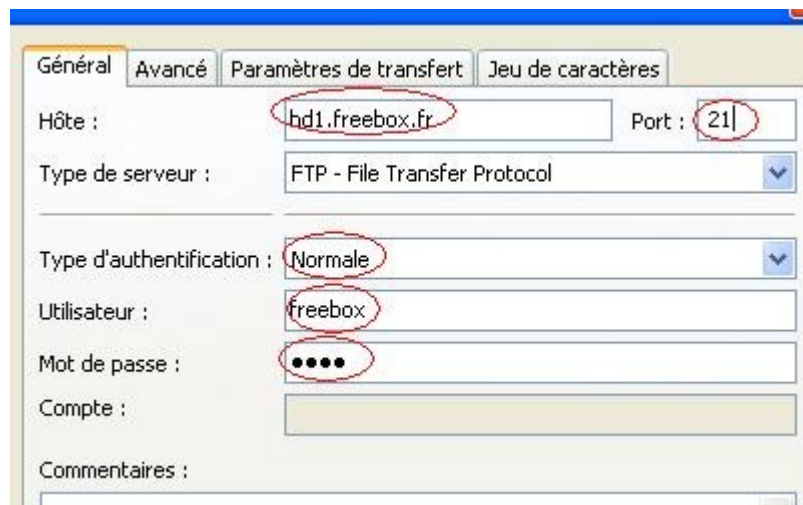


Cliquez sur "Nouveau site"

Donnez un nom à votre connexion par exemple: myfreebox.



Dans l'onglet général



Comme hôte écrivez hd1.freebox.fr avec 21 comme valeur de port

Ne pas changer de type de serveur

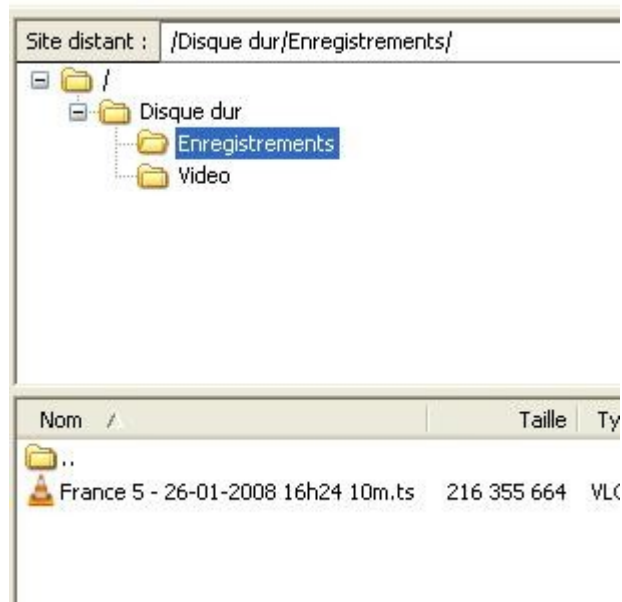
Type d'authentification: normale

Utilisateur: freebox

Mot de passe: ""celui que vous avez défini pour les fonctions de la freebox, par défaut c'est le 0000""

cliquez sur connexion

Si tout se passe bien (seule erreur possible: le mot de passe...) vous vous retrouvez avec en zone droite de la fenêtre l'intitulé site distant sous lequel se trouve le symbole d'un répertoire qu'il ne vous reste plus qu'à développer: +Disque dur-->Enregistrement et Vidéo



Pour rapatrier vers le PC un fichier du répertoire enregistrement du disque dur de la HD il suffit de préparer la cible dans l'explorateur de gauche et de faire un cliquer/glisser de la zone de droite vers la cible.

Joli bonus.... sachez que vous pouvez faire la manip dans l'autre sens.... c'est a dire envoyer vos DivX et/ouXviD vers le disque dur de la HD tout simplement en les collant dans le repertoire Video de la HD Pour la suite voir mode emploi de la telecommande de la HD.....;

pour plus de renseignements si necessaire : [dan](#)